



FIT-jelentés :: 2016

Intézményi jelentés

Összefoglalás

Berettyóújfalui Arany János Gimnázium Egészségügyi Szakképző és Közgazdasági Szakközépiskola

4100 Berettyóújfalu, Kossuth Lajos utca 35.

OM azonosító: 031214



EMBERI ERŐFORRÁSOK
MINISZTERIUMA

● KTATÁSI HIVATAL








Összefoglalás

Az intézmény létszámadatai

Évfolyam	Képzési forma	Tanulók száma	
		Összesen	A jelentésben szereplők
10.	4 évfolyamos gimnázium	81	78
10.	Szakközépiskola	53	52

Átlageredmények

Mérési terület	Évfolyam	Átlageredmény (megbízhatósági tartomány)	
		Az intézményben	Országosan
Matematika	10.	1653 (1625;1677)	 1641 (1640;1642)
Szövegértés	10.	1643 (1620;1660)	 1610 (1609;1611)

-  Az intézmény eredményénél szignifikánsan alacsonyabb az adott érték
-  Az intézmény eredménye nem különbözik szignifikánsan az adott értéktől
-  Az intézmény eredményénél szignifikánsan magasabb az adott érték

031214 - 003 - Berettyóújfalui Arany János Gimnázium Egészségügyi Szakképző és Közgazdasági Szakközépiskola

4100 Berettyóújfalu, Kossuth Lajos utca 35.

A telephely létszámadatai

Évfolyam	Képzési forma	Tanulók száma			
		Összesen	A jelentésben szereplők	CSH-indexszel rendelkezők	A 2014-es eredménnyel is rendelkezők
10.	4 évfolyamos gimnázium	81	78	60	68
10.	Szakközépiskola	53	52	44	39

Piros szín jelzi, ha valamely évfolyamon és képzési formában a telephely CSH-indexe vagy a 2014-es eredmények alapján a várható eredmény nem becsülhető megbízhatóan.

Átlageredmények

Mérési terület	Évfolyam	Képzési forma	Átlageredmény (megbízhatósági tartomány)					
			A telephelyen	Országos	Az első viszonyítási csoport		A második viszonyítási csoport	
					Neve	Eredménye	Neve	Eredménye
Matematika	10.	4 évf. gimn.	1700 (1662;1733)	1641 😊 (1640;1642)	4 évf. gimn.	1733 😊 (1732;1735)	Nagy 4 évf. gimn.	1767 😞 (1765;1770)
	10.	szakköz.	1583 (1546;1615)	1641 😞 (1640;1642)	Szakköz.	1625 😞 (1623;1627)	Közepes szakköz.	1594 😊 (1591;1598)
Szövegértés	10.	4 évf. gimn.	1685 (1658;1714)	1610 😊 (1609;1611)	4 évf. gimn.	1716 😞 (1714;1718)	Nagy 4 évf. gimn.	1747 😞 (1745;1748)
	10.	szakköz.	1580 (1551;1612)	1610 😊 (1609;1611)	Szakköz.	1589 😊 (1588;1591)	Közepes szakköz.	1569 😊 (1566;1572)

- 😊 A telephely eredményénél szignifikánsan alacsonyabb az adott érték
- 😊 A telephely eredménye nem különbözik szignifikánsan az adott értéktől
- 😞 A telephely eredményénél szignifikánsan magasabb az adott érték

A telephely eredménye a tanulók CSH-indexének tükrében

Mérési terület	Évfolyam	Képzési forma	A tényleges eredmény a várhatóhoz képest	
			Országos regresszió alapján	A megfelelő képzési forma/településtípus telephelyeire illesztett regresszió alapján
Matematika	10.	4 évf. gimn.	😊	😊
	10.	szakköz.	😊	😊
Szövegértés	10.	4 évf. gimn.	😊	😊
	10.	szakköz.	😊	😊

- 😊 A telephely eredménye szignifikánsan magasabb a várhatónál
- 😊 A telephely eredménye nem különbözik szignifikánsan a várhatótól
- 😞 A telephely eredménye szignifikánsan gyengébb a várhatónál

A telephely eredménye a tanulók korábbi eredményének tükrében

Mérési terület	Évfolyam	Képzési forma	A tényleges eredmény a várhatóhoz képest	
			Országos regresszió alapján	A megfelelő képzési forma/településtípus telephelyeire illesztett regresszió alapján
Matematika	10.	4 évf. gimn.	☹️	☹️
	10.	szakköz.	☹️	☹️
Szövegértés	10.	4 évf. gimn.	☹️	☹️
	10.	szakköz.	☹️	😊

- 😊 A telephely eredménye szignifikánsan magasabb a várhatónál
- ☹️ A telephely eredménye nem különbözik szignifikánsan a várhatótól
- ☹️ A telephely eredménye szignifikánsan gyengébb a várhatónál

A telephely eredménye az eddigi kompetenciamérésekben*

Mérési terület	Évf.	Képzési forma	Átlageredmény (megbízhatósági tartomány)				
			2016	2015	2014	2013	2012
Matematika	10.	4 évf. gimn.	1700 (1662;1733)	😊 1632 (1603;1656)	☹️ 1707 (1668;1742)	☹️ 1692 (1670;1716)	☹️ 1660 (1635;1687)
	10.	szakköz.	1583 (1546;1615)	☹️ 1571 (1524;1617)	☹️ 1573 (1520;1625)	☹️ 1605 (1572;1641)	☹️ 1644 (1606;1677)
Szövegértés	10.	4 évf. gimn.	1685 (1658;1714)	☹️ 1659 (1633;1688)	☹️ 1678 (1648;1711)	☹️ 1683 (1661;1711)	☹️ 1680 (1656;1702)
	10.	szakköz.	1580 (1551;1612)	☹️ 1572 (1538;1606)	☹️ 1570 (1519;1628)	☹️ 1575 (1542;1615)	☹️ 1622 (1588;1655)

- 😊 A 2016. évi eredmény az adott év eredményénél szignifikánsan magasabb
- ☹️ A telephely 2016. évi eredménye nem különbözik szignifikánsan az adott év eredményétől
- ☹️ A 2016. évi eredmény az adott év eredményénél szignifikánsan gyengébb

* A FIT – jelentésben 2012-től kezdődően a 95%-os megbízhatósági tartományokat tüntetjük fel, ezért a 2011. évi vagy annál régebbi átlageredmények esetében a táblázatban látható megbízhatósági tartomány szélesebb a 2012. évnél korábbi jelentésekben szereplő 90%-os megbízhatósági tartománynál.

Az alapszintet el nem érő tanulók aránya

Mérési terület	Évfolyam	Képzési forma	Alapszint	Az alapszint alatt teljesítő tanulók aránya (%)		
				A telephelyen	Országosan	A megfelelő képzési típusban/településtípusban
Matematika	10.	4 évf. gimn.	4. képességi szint	24,3	37,0	18,3
	10.	szakköz.	4. képességi szint	44,2	37,0	37,9
Szövegértés	10.	4 évf. gimn.	4. képességi szint	7,7	27,8	9,0
	10.	szakköz.	4. képességi szint	25,0	27,8	26,0

A minimum szintet el nem érő tanulók aránya*

Mérési terület	Évfolyam	Képzési forma	Minimum szint	A minimum szint alatt teljesítő tanulók aránya (%)		
				A telephelyen	Országosan	A megfelelő képzési típusban/település-típusban
Matematika	10.	4 évf. gimn.	3. képességi szint	5,0	17,3	5,3
	10.	szakköz.	3. képességi szint	19,5	17,3	13,2
Szövegértés	10.	4 évf. gimn.	3. képességi szint	0	11,5	2,1
	10.	szakköz.	3. képességi szint	1,9	11,5	6,4

* Ez az arányszám a jelentésre jogosult és nem a jelentésben szereplő tanulók létszámaira vonatkozik.